

Manual de Cadastramento no site do Leilão do Lar de Tereza

Passo 1:

Clique no endereço do site do leilão constante no convite para o leilão distribuído pelo Lar de Tereza.

Você será direcionado para o site abaixo:



The screenshot shows a web browser window displaying the website lileiloeira.com.br. The page features a dark header with the logo of 'ES Leilões' and contact information. Below the header is a navigation menu with options: HOME, CATÁLOGOS, COMO COMPRAR, COMO VENDER, ACERVO, QUEM SOMOS, and CONTATO. The main content area displays a large banner for 'ÊXITO ARTES & ANTIGUIDADES 4º LEILÃO ONLINE' scheduled for May 5, 6, and 7, 2021. To the right of the banner, there are details for 'LEILÃO 19722', including the title 'Êxito Artes & Antiquidades - 4º Leilão - Colecionismo, Objetos Decorativos, Numismática', the exhibition location (virtual), and the dates. The website footer includes a search bar and system tray information.

Passo 2:

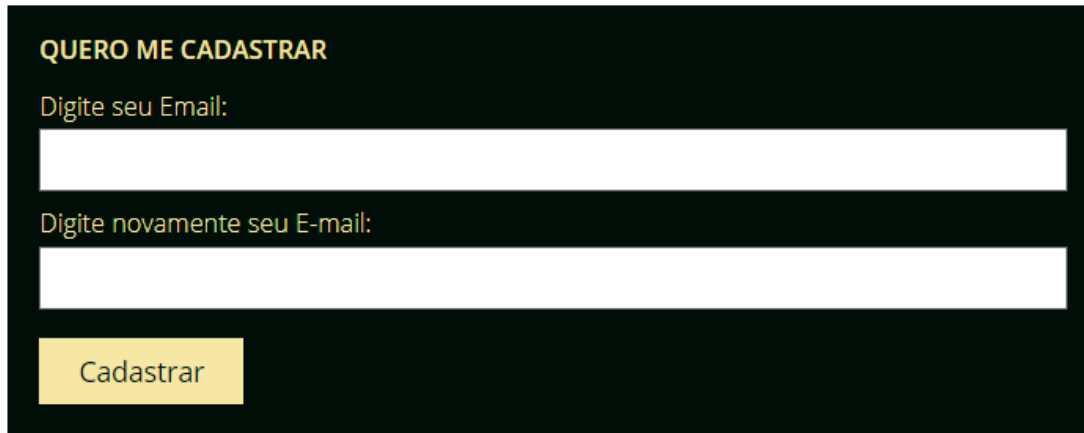
Se não estiver cadastrado ainda clique na palavra sublinhada “[Cadastre-se](#)” que se encontra no canto superior direito da tela do site, como mostramos abaixo:

Faça seu [Login](#) ou [Cadastre-se](#)

Aparecerá a tela abaixo:

The screenshot shows a web browser window displaying the login and registration page of the website. The browser's address bar shows the URL `lileleioira.com.br/login_site.asp`. The page header includes the company logo (ES Leiloeira), contact information (phone: (11) 3490-1570, email: lileleioira@gmail.com), and a navigation menu with items like HOME, CATALOGOS, COMO COMPRAR, COMO VENDER, ACESSO, QUEM SOMOS, and CONTATO. The main content area is titled "Login / Cadastro" and is divided into two sections: "JÁ SOU CADASTRADO" (Already Registered) and "QUERO ME CADASTRAR" (I want to register). The "JÁ SOU CADASTRADO" section has fields for "Digite seu Email:" and "Senha:" with an "Entrar" button and a link for "Esqueci minha senha". The "QUERO ME CADASTRAR" section has fields for "Digite seu Email:" and "Digite novamente seu E-mail:" with a "Cadastrar" button. The footer contains a "MENU" section with "Catálogos", "Atendimento" (11h às 19h), and "CAPTAÇÃO" (permanent capture of parts for auctions), along with "MÍDIAS SOCIAIS" and a Facebook icon. The Windows taskbar at the bottom shows the system tray with the date 05/05/2021 and time 12:58.

Se estiver se cadastrando preencha o seu Email nos dois campos do retângulo a direita sua tela, conforme mostramos abaixo:



QUERO ME CADASTRAR

Digite seu Email:

Digite novamente seu E-mail:

Cadastrar

E com os campos preenchidos clique no botão amarelo escrito "Cadastrar".

Passo 3:

Surgirá na tela o formulário de Cadastramento, onde você deverá informar os seus dados pessoais

Cadastre-se

SEU CADASTRO

Quem está comprando? *

Pessoa Física Pessoa Jurídica

Nome Completo: *

CPF: *

RG: *

Data de Nascimento: *

 / /

Sexo: *

E-mail: *

lalarj1957@gmail.com

Senha: *

(**) A senha deve conter no mínimo 6 caracteres e no máximo 10. Não deve conter espaço ou caracteres especiais

Confirmar Senha: *

SEU ENDEREÇO

CEP: *

Ex. 99999999

Endereço: *

Número: *

Complemento:

(Ex. ap. 1234)

Bairro: *

País: *

Cidade: *

Estado: *

Selecione um estado

Telefone Celular: *

DD

Telefone Fixo:

DD

* campos marcados com o asterístico são obrigatórios

Desejo receber Informativos do site.

Li e aceito os [Termos de Uso do Website](#)

Cadastrar

No campo “CPF” digite o número do seu CPF sem pontos nem traçinho.

No campo “CEP” coloque o número do CEP do seu endereço sem separar os três últimos com traçinho.

Observe que no campo “Senha” você deverá digitar uma senha que deverá ser de no mínimo 6 caracteres (letras e/ou números) e no máximo 10 caracteres (letras e/ou números). Quando criar a senha anote num papel a senha que criou para não esquecer e esta mesma senha você deverá digitar no campo “Confirmar Senha”.

Observe que no final do formulário no lado esquerdo inferior aparece as seguintes frases:

Desejo receber informativos do site.

Li e aceito os **Termos de Uso do Website**

Se você não quiser ficar recebendo propaganda deste site no seu Email você deverá desmarcar a caixinha azul, é só você clicar nela que irá desmarcar e ficará como abaixo:

Desejo receber informativos do site.

Você precisa clicar na caixinha da linha “Li e aceito os Termos de Uso do Website”, para poder concluir o seu cadastramento. Essa linha deverá ficar assim:

Li e aceito os **Termos de Uso do Website**

Para concluir o cadastramento clique no botão “Cadastrar”, conforme mostramos abaixo:

Cadastrar

Passo 4:

Após apertar o botão cadastrar, se você preencheu tudo certo, aparecerá uma tela como a abaixo:

The screenshot shows a web browser window with the URL `laloeira.com.br/login_site.asp`. The page header includes contact information: "Atendimento das 11h às 18h, de segunda a sábado (exceto feriados)", "Telefone: (21) 3490-1570", and "Email: laloeira@gmail.com". The main content area is titled "Ativação de cadastro" and features a large green box with the text: "Seu cadastro está quase completo! Para **ativar** seu cadastro, acesse o seu email: **'lalarj1957@gmail.com'**. Você receberá um e-mail com link para Confirmação de seu cadastro. Por favor, Ative seu cadastro clicando no link enviado. O e-mail para ativação do cadastro tem validade de 72 horas. Caso não consiga localizar o e-mail, pedimos que verifique em sua pasta de **SPAM**. Qualquer dúvida ou problema com o e-mail recebido, favor entrar em contato através: E-mail: naoresponder@leiloesbr.com.br Telefone: (21) 3179-1869".

Overlaid on the right side of the browser is a "Salvar senha?" (Save password?) dialog box. It contains a "Nome de usuário" (Username) field with the value "1957" and a "Senha" (Password) field with masked characters. There are "Salvar" (Save) and "Nunca" (Never) buttons. A note at the bottom of the dialog states: "As senhas são salvas na sua Conta do Google para que você possa usá-las em qualquer dispositivo".

Se você não quiser ter que informar a sua senha toda vez que entrar nesse site você pode apertar o botão “Salvar” na telinha abaixo que aparece no canto superior direito da sua tela. Se não quiser salvar a senha clique no botão “Nunca” dessa tela.



Salvar senha?

Nome de usuário

Senha 

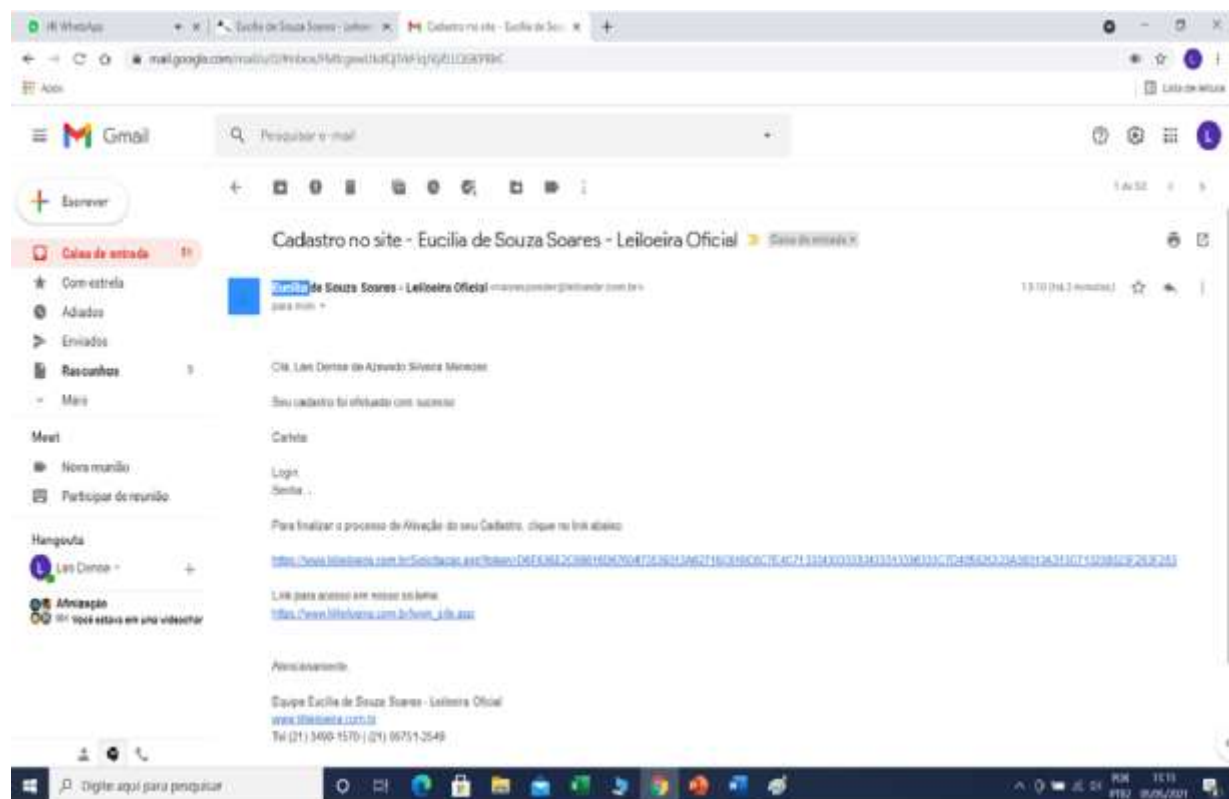
As senhas são salvas na sua Conta do Google para que você possa usá-las em qualquer dispositivo

Depois que definir se salva ou não a senha você ficará com uma tela parecida com a abaixo, mas constando os seus dados de Email.

The screenshot shows a web browser window with the URL leiloeira.com.br/login_site.asp. The page header includes the company logo (ES Leiloeira), contact information (phone: (21) 3490-1570, email: leiloeira@gmail.com), and a link to 'Faça seu Login ou Cadastre-se'. A navigation menu contains links for HOME, CATALOGOS, COMO COMPRAR, COMO VENDER, ACERVO, QUEM SOMOS, and CONTATO. The main content area displays a confirmation message: 'Seu cadastro está quase completo!'. It instructs the user to activate their account by checking their email at lalarj1957@gmail.com. It also provides instructions on how to receive the activation email and offers contact information for any issues: naoresponder@leiloesbr.com.br and phone number (21) 3178-1869. The Windows taskbar at the bottom shows the system tray with the date 05/05/2021 and time 13:12.

Você deverá abrir o seu Email e lá constará a chegada de um Email deste site.

Entre no Email e ele terá o texto como o abaixo, mas com os seus dados



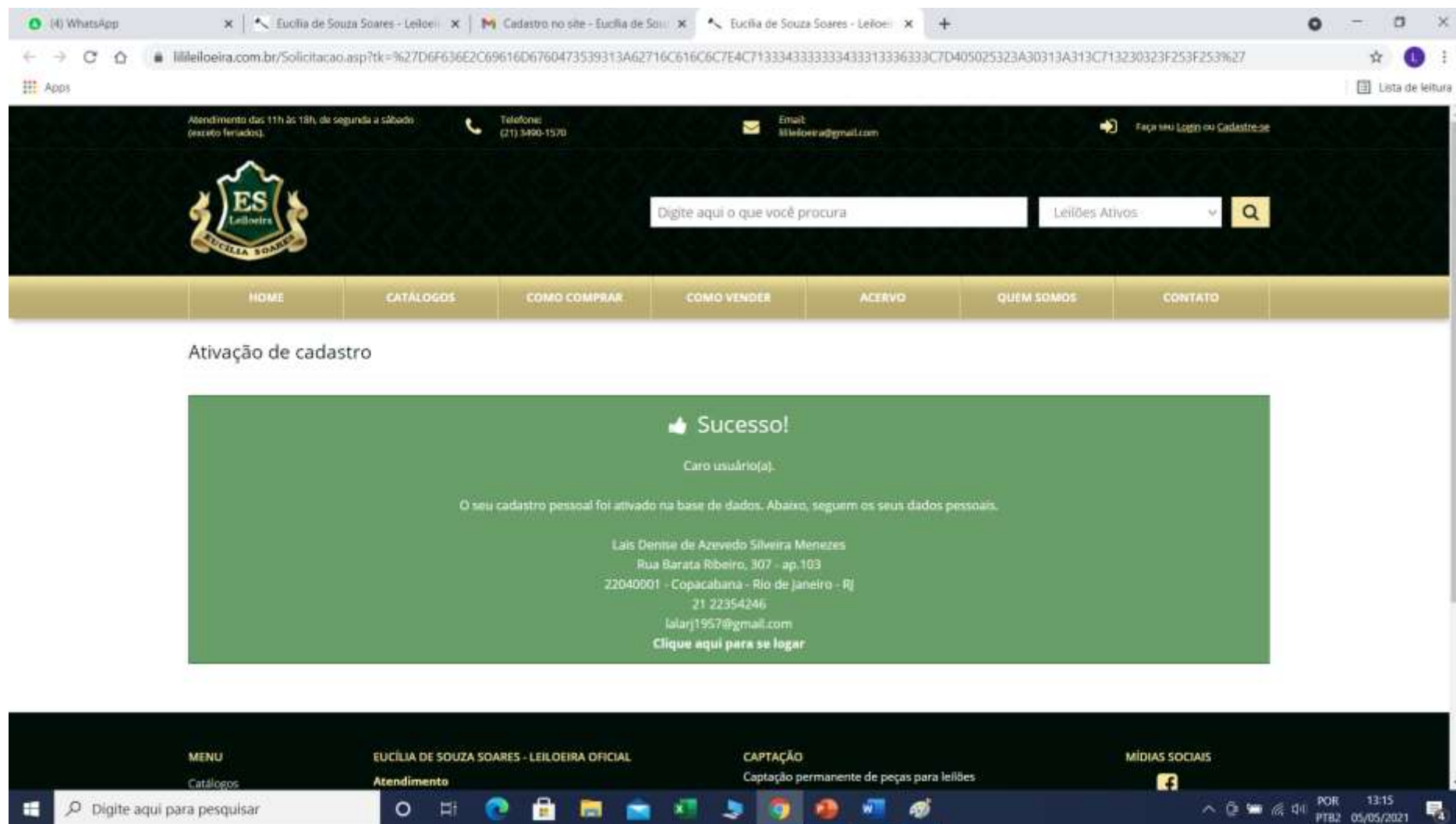
ntre

Dentro do texto do Email consta logo abaixo da sua senha no site, o seguinte texto:

Para finalizar o processo de Ativação do seu Cadastro, clique no link abaixo:

Você deverá clicar no endereço do link, que está em azul, logo abaixo deste texto.

Aparecerá então uma tela como a abaixo, mas com os seus dados pessoais



The screenshot shows a web browser window with the URL leiloeira.com.br/Solicitacao.asp?tk=%627D6F636E2C69616D6760473539313A62716C616C6C7E4C7133343333333433313336333C7D405025323A30313A313C713230323F253F253%27. The page header includes contact information: Atendimento (11h às 18h, de segunda a sábado, exceto feriados), Telefone: (21) 3490-1570, and Email: leiloeira@gmail.com. The main navigation menu contains: HOME, CATÁLOGOS, COMO COMPRAR, COMO VENDER, ACERVO, QUEM SOMOS, and CONTATO. The page title is "Ativação de cadastro". A green success message box reads: "Sucesso! Caro usuário(a). O seu cadastro pessoal foi ativado na base de dados. Abaixo, seguem os seus dados pessoais. Laís Denise de Azevedo Silveira Menezes, Rua Barata Ribeiro, 307 - ap.103, 22040001 - Copacabana - Rio de Janeiro - RJ, 21 22354246, lalarj1957@gmail.com, [Clique aqui para se logar](#)". The footer contains: MENU (Catálogos), EUCÍLIA DE SOUZA SOARES - LEILOEIRA OFICIAL (Atendimento), CAPTAÇÃO (Captação permanente de peças para leilões), and MÍDIAS SOCIAIS. The Windows taskbar at the bottom shows the search bar and system tray with the date 05/05/2021 and time 13:15.

Se você quiser ir para o site da leiloeira é só na frase “Clique aqui para se logar” última frase constante na parte verde dessa tela.

BOA SORTE! BOAS COMPRAS!